



Wojewódzki Urząd  
Pracy w Łodzi

Unia Europejska  
Europejski Fundusz Społeczny



# Konkurs

## nr RPLD.09.02.02-IP.01-10-001/16

w ramach IX Osi Priorytetowej  
Regionalnego Programu Operacyjnego  
Województwa łódzkiego na lata 2014-2020

**Poddziałanie IX.2.2 „Usługi społeczne i zdrowotne - ZIT”**

**21 października 2016 r.**



## Gdzie znajdziesz informacje o konkursie?


Jeżeli jesteś zainteresowany przedmiotowym konkursem koniecznie musisz odwiedzić naszą stronę internetową:

**[www.rpo.wup.lodz.pl](http://www.rpo.wup.lodz.pl)**

Znajdziesz tu m.in.:

- informacje o ogłoszonym konkursie,
- dokumentację konkursu, czyli Regulamin konkursu + załączniki,
- pytanie i odpowiedzi dotyczące konkursu;






Zanim przystąpisz do pisania projektu poświęć czas na przeczytanie **Regulaminu konkursu Nr RPLD.09.02.02-IP.01-10-001/16** wraz z załącznikami.

Pomocne będą również:

- Wytyczne Ministra Rozwoju w zakresie realizacji przedsięwzięć z udziałem środków EFS w obszarze zdrowia na lata 2014-2020,
- Wytyczne Ministra Rozwoju w obszarze włączenia społecznego i zwalczania ubóstwa z wykorzystaniem środków EFS i EFRR na lata 2014-2020,
- Ogólnoeuropejskie wytyczne dotyczące przejścia od opieki instytucjonalnej do opieki świadczonej na poziomie lokalnych społeczności.

**Ta lektura na pewno Ci się opłaci!**



## Podstawowe informacje o konkursie:

Nabór wniosków: **od 31.10.2016r. do 21.11.2016r.** w godzinach pracy urzędu tj. od godz. 8:00 do 16:00.

### **Sposób składania wniosków:**

Wnioski o dofinansowanie realizacji projektów należy składać w formie papierowej (1 egzemplarz) oraz formie elektronicznej (w formacie xls lub xlsx) zgodnie z formularzem stanowiącym załącznik nr 1 do Regulaminu konkursu

za pośrednictwem operatora pocztowego na adres:


**Wojewódzki Urząd Pracy w Łodzi**

**ul. Wólczańska 49, 90-608 Łódź**

albo osobiście lub przez postańca w Punkcie Informacyjnym:

**ul. Wólczańska 49, 90-608 Łódź**

**Pokój 1.03, 1.04, I piętro.**




## Podstawowe informacje o konkursie:

Kwota przeznaczona na dofinansowanie projektów w konkursie wynosi **23 976 672,00 PLN**.

Maksymalny poziom dofinansowania wydatków kwalifikowalnych w projekcie wynosi **90,00%**.

Minimalny poziom wkładu własnego wynosi **10%** wydatków kwalifikowalnych.

Przykładowo jeżeli w twoim projekcie łączna wartość projektu to 1 000 000,00 zł otrzymasz dofinansowania do wysokości 900 000,00 zł. Pozostałe 100 000,00 zł stanowiące 10,00% wartości projektu musisz wnieść Ty jeżeli realizujesz projekt samodzielnie, albo Ty lub twoi partnerzy (łącznie 10%) jeżeli jest to projekt partnerski.



## Podstawowe informacje o konkursie:

Wkład własny może być wnoszony w formie:

1. niepieniężnej,
2. finansowej.

Przykłady wkładu niepieniężnego:

- udostępnianie/ użyczenie budynków, pomieszczeń, urządzeń, wyposażenia na potrzeby projektu,
- świadczenia wykonywane przez wolontariuszy na podstawie ustawy z dnia 24 kwietnia 2003 r. o działalności pożytku publicznego i o wolontariacie;

Przykłady wkładu finansowego:

- sfinansowanie wynagrodzenia personelu projektu,
- koszty wynajmu sal;



## Podstawowe informacje o konkursie:

Czy są ograniczenia dotyczące wartości projektu?

**Nie ma ograniczeń co do wartości projektu.**

Planując budżet projektu (nie dotyczy jednostek sektora finansów publicznych) należy uwzględnić potencjał finansowy jakim dany wnioskodawca dysponuje. Oznacza to, że wnioskodawca oraz partnerzy (jeśli dotyczy) nie mogą wnioskować w ramach projektu o wydatki w danym roku wyższe niż ich łączny obrót za ostatni zamknięty i zatwierdzony rok obrotowy zgodnie z ustawą o rachunkowości z dnia 29 września 1994 r. lub za ostatni zamknięty i zatwierdzony rok kalendarzowy. Za obrót należy przyjąć sumę przychodów uzyskanych przez podmiot na poziomie ustalania wyniku na działalności gospodarczej – tzn. jest to suma przychodów ze sprzedaży netto, pozostałych przychodów operacyjnych oraz przychodów finansowych. W przypadku podmiotów nieprowadzących działalności gospodarczej i jednocześnie niebędących jednostkami sektora finansów publicznych, jako obrót należy rozumieć wartość przychodów (w tym przychodów osiągniętych z tytułu otrzymanego dofinansowania na realizację projektów).

**Przykład:**

Twój obrót to 1 000 000 PLN. Możesz złożyć wniosek np. o wartości 3 000 000 PLN, ale projekt musi trwać 3 lata i wydatki w każdym roku nie mogą być większe niż 1 000 000 PLN, czyli wartość twojego obrotu.




# Jak przygotować wniosek o dofinansowanie?

Szczegółowe informacje jak przygotować wniosek o dofinansowanie mogą Państwo uzyskać na jednym z cyklu bezpłatnych szkoleń organizowanych przez WUP w Łodzi dla potencjalnych w ramach Regionalnego programu Operacyjnego Województwa łódzkiego na lata 2014-2020:

- *Realizacja projektów w ramach Osi VIII i IX Regionalnego Programu Operacyjnego Województwa łódzkiego na lata 2014-2020 - 26, 27, 28 października 2016 r.*
- *Zasada równości szans i niedyskryminacji w kontekście realizacji projektów w ramach Osi VIII i IX Regionalnego Programu Operacyjnego Województwa łódzkiego na lata 2014-2020 - 3, 7, 8, 9,10 listopada 2016 r.*
- *Przygotowanie projektów w ramach Osi VIII i IX Regionalnego Programu Operacyjnego Województwa łódzkiego na lata 2014-2020 - 15, 16, 17 listopada 2016 r.*

Zgłoszenia należy dokonać drogą elektroniczną za pomocą strony <http://wuplodz.praca.gov.pl/web/rpo-wl/>





# Czego dotyczy konkurs nr RPLD.09.02.02-IP.01-10-002/16 ?

W przedmiotowej prezentacji znajdą Państwo odpowiedź na 3 podstawowe pytania:

- 1. CZEGO dotyczy wsparcie?**
  - 2. KTO może być wnioskodawcą?**
  - 3. Do KOGO skierowane jest wsparcie?**
-



# Pytanie 1

CZEGO

mogą dotyczyć działania w ramach projektu?





## Jakie wsparcie możesz zaplanować w projekcie?

**Rozwój usług medyczno-opiekuńczych dla osób zależnych lub niesamodzielnych, w tym osób starszych lub z niepełnosprawnościami służących zaspokojeniu rosnących potrzeb wynikających z niesamodzielności:**

- 1. Usługi zdrowotne** - świadczone zgodnie z *Wytycznymi w zakresie realizacji przedsięwzięć z udziałem środków EFS w obszarze zdrowia na lata 2014-2020.*
- 2. Usługi społeczne** - świadczone zgodnie z *Wytycznymi w obszarze włączenia społecznego i zwalczania ubóstwa z wykorzystaniem środków EFS i EFRR na lata 2014-2020.*

**Zarówno usługi społeczne, jak i usługi zdrowotne muszą być świadczone w formie deinstytucjonalnej.**



## Jakie wsparcie możesz zaplanować w projekcie?

**W każdym projekcie muszą być realizowane usługi zdrowotne.**

**W ramach jednego projektu możliwa jest realizacja tylko usług zdrowotnych.**

**Projekty zakładające realizację tylko usług społecznych będą odrzucane!**

**Łączne wydatki na usługi społeczne w danym projekcie nie mogą przekroczyć 40% wydatków kwalifikowalnych.**

**Projekty nie spełniające tych wymagań będą odrzucane.**



## Jakie wsparcie możesz zaplanować w projekcie – usługi zdrowotne?


# Usługi zdrowotne



## Jakie wsparcie możesz zaplanować w projekcie –usługi zdrowotne?

**Działania z zakresu deinstytucjonalizacji opieki medycznej nad osobami niesamodzielnymi dotyczą w szczególności:**

- wsparcia działalności lub tworzenia nowych miejsc opieki medycznej w formach zdeinstytucjonalizowanych;
- długoterminowej medycznej opieki domowej nad osobą niesamodzielną, w tym pielęgniarskiej opieki długoterminowej;
- zapewniania opieki medycznej nad osobami niesamodzielnymi w zastępstwie za opiekunów będących członkami rodzin, w tym opieki domowej lub miejsc opieki w dziennych formach;
- wsparcia psychologicznego lub szkoleń dla opiekunów, w szczególności członków rodzin, w zakresie opieki medycznej nad osobami niesamodzielnymi;
- przygotowania i tworzenia wypożyczalni sprzętu rehabilitacyjnego, pielęgnacyjnego i wspomagającego, połączonego z doradztwem w doborze sprzętu, treningami z zakresu samoobsługi wypożyczonego sprzętu oraz przygotowanie warunków do opieki domowej;
- teleopieki medycznej, wykorzystywanej na potrzeby doradztwa medycznego oraz bezpośredniej pomocy personelu medycznego na wezwanie w szczególnej sytuacji;
- szkoleń oraz prowadzenia doradztwa w zakresie dostosowania podmiotów leczniczych do potrzeb osób niesamodzielnymi;
- wsparcia zespołów środowiskowych, w szczególności na poziomie podstawowej opieki zdrowotnej lub psychiatrycznej;



## Jakie wsparcie możesz zaplanować w projekcie – usługi zdrowotne?


Nie jest możliwe uzyskanie dofinansowania na **wsparcie działalności lub tworzenia nowych dziennych domów opieki medycznej**, a także tworzenie i rozwój usług opiekuńczo-medycznych w formach stacjonarnych zakładów.

Osoby niesamodzielne należy wspierać w ich naturalnym środowisku, w najbliższym otoczeniu poprzez skierowanie do nich przykładowo pielęgniarek, czy lekarzy.

Jedynie w przypadku okresowego braku możliwości sprawowania opieki przez opiekuna faktycznego lub potrzeby zapewnienia temu opiekunowi odpoczynku możliwe jest umieszczenie osoby niesamodzielnej w zdeinstytucjonalizowanej placówce stacjonarnej. Usługi świadczone w placówce zdeinstytucjonalizowanej świadczone są w sposób:

- a) zindywidualizowany (dostosowany do potrzeb i możliwości danej osoby) oraz jak najbardziej zbliżony do warunków odpowiadających życiu w środowisku domowym i rodzinnym;
- b) umożliwiający odbiorcom tych usług kontrolę nad swoim życiem i nad decyzjami, które ich dotyczą;
- c) zapewniający, że odbiorcy usług nie są odizolowani od ogółu społeczności lub nie są zmuszeni do mieszkania razem;
- d) gwarantujący, że wymagania organizacyjne związane ze świadczeniem danej usługi nie mają pierwszeństwa przed indywidualnymi potrzebami osoby z niej korzystającej.

Rekomendowane jest by okres przebywania w takiej placówce był nie dłuższy niż 1 miesiąc.




## Kiedy mogę realizować świadczenia opieki zdrowotnej?

Możliwe są do realizacji świadczenia opieki zdrowotnej pod warunkiem, że są one niezbędne do realizacji celów projektu i jednocześnie nie mogą zostać sfinansowane ze środków publicznych, to jest:

- jeżeli wykraczają one poza gwarantowane świadczenia opieki zdrowotnej albo
- po wykazaniu, że gwarantowane świadczenie nie mogłoby zostać sfinansowane danej osobie ze środków publicznych w okresie trwania projektu.





## Kiedy mogę realizować świadczenia opieki zdrowotnej?

### Co to oznacza w praktyce?

Musisz we wniosku:

- np. wykazać, że skończył się limit środków na dane świadczenie w br., albo kolejka oczekujących na konkretne świadczenie jest tak długa, że osoba, którą zamierzasz objąć wsparciem mogłaby z niego skorzystać dopiero po zakończeniu projektu

lub

- szczegółowo opisać wsparcie wykraczające poza gwarantowane świadczenia opieki zdrowotnej.



## Kiedy mogę realizować świadczenia opieki zdrowotnej?

**Świadczenia opieki zdrowotnej może realizować wyłącznie podmiot leczniczy posiadający wpis do Rejestru Podmiotów Wykonujących Działalność Leczniczą.**

Dotyczy to zarówno:

- wnioskodawcy,
- ewentualnego partnera
- podmiotu, któremu są zlecane świadczenia opieki zdrowotnej w projekcie.

Wsparcie nie będące świadczeniem opieki zdrowotnej:

- wsparcie psychologiczne lub szkolenia dla opiekunów, w szczególności członków rodzin, w zakresie opieki medycznej nad osobami niesamodzielnymi,
- szkolenia w zakresie dostosowania podmiotów leczniczych do potrzeb osób niesamozdzielnych

nie muszą realizować podmioty lecznicze, posiadające wpis do Rejestru Podmiotów Wykonujących Działalność Leczniczą.



## Jaki jest zakres wsparcia w ramach usług zdrowotnych?

**W projekcie musisz objąć osoby niesamodzielne następującym wsparciem:**

**Świadczeniami pielęgnacyjnymi i opiekuńczymi w ramach opieki długoterminowej realizowanymi w warunkach domowych** (realizowane zgodnie z Rozporządzeniem Ministra Zdrowia z dnia 22 listopada 2013 r. w sprawie świadczeń gwarantowanych z zakresu świadczeń pielęgnacyjnych i opiekuńczych w ramach opieki długoterminowej (Dz. U. 2013 r., poz. 1480))

i/lub

**Opieką paliatywną i hospicyjną** - realizowaną zgodnie z Rozporządzeniem Ministra Zdrowia z dnia 29 października 2013 r. w sprawie świadczeń gwarantowanych z zakresu opieki paliatywnej i hospicyjnej (Dz. U. 2013 r., poz. 1347), w warunkach:

- domowych
- ambulatoryjnych

**Dopuszcza się realizację działań wykraczających poza ww. gwarantowane świadczenia opieki zdrowotnej.**



## Jaki jest zakres wsparcia w ramach usług zdrowotnych?

Ponadto możesz wobec osób niesamodzielnych zastosować wsparcie w postaci:

- Przygotowania i tworzenia wypożyczalni sprzętu rehabilitacyjnego, pielęgnacyjnego i wspomagającego
- Teleopieki, doradztwa na telefon

Dodatkowo w ramach projektu możesz rozszerzyć działania o:

- Wsparcie psychologiczne i szkolenia dla opiekunów w zakresie opieki medycznej nad osobami niesamodzielnymi
- Szkolenia i doradztwo w zakresie dostosowania podmiotów leczniczych do potrzeb osób niesamodzielnych



## Jaki jest zakres wsparcia w ramach usług zdrowotnych?

### **Przygotowanie i tworzenie wypożyczalni sprzętu rehabilitacyjnego, pielęgnacyjnego i wspomagającego**


Celem wsparcia jest ułatwienie dostępu do sprzętu rehabilitacyjnego, pielęgnacyjnego i wspomagającego.

Udostępnianie sprzętu powinno być powiązane z doradztwem w jego doborze i obsłudze.

Przeszkolenie z zakresu korzystania z wypożyczonego sprzętu, w przypadku mniej skomplikowanych urządzeń, może następować w dniu jego wydania i być przeprowadzone np. przez osobę obsługującą wypożyczalnię. W przypadku urządzeń o bardziej skomplikowanym charakterze, winno być zorganizowane szkolenie. Może być ono mobilne tj. świadczone w miejscu sprawowania opieki nad osobą niesamodzielną. Przeszkolenie powinno obejmować także pomoc w przygotowaniu warunków domowych w zakresie wypożyczanego sprzętu.

Za wypożyczenie sprzętu nie można pobierać opłat. Możliwe jest pobieranie kaucji (zabezpieczenia) zwrotnej za wypożyczany sprzęt.

Działanie to może być objęte regułami pomocy de minimis



## Jaki jest zakres wsparcia w ramach usług zdrowotnych?

- **Teleopieka, doradztwo na telefon**

Teleopieka polega na wykorzystaniu nowoczesnych technologii informacyjno-komunikacyjnych w usługach opiekuńczych. Jest stałym, całodobowym wsparciem udzielanym za pośrednictwem telefonu i internetu oraz systemu wzywania pomocy medycznej w przypadkach zagrożenia bezpieczeństwa zdrowia i życia osób pozostających pod jej pieczęcią.

W pierwszej kolejności teleopieka ma służyć samotnym osobom niesamodzielnym, obawiającym się braku dostępu do podstawowej opieki w nagłej potrzebie.

Wymaga się, aby usługi w ramach teleopieki świadczone były 24 godziny na dobę 7 dni w tygodniu (również w dni ustawowo wolne od pracy).

W ramach teleopieki można używać sprzętu monitorującego zdrowie osób niesamodzielnym w ich własnym domu. Uczestnik projektu powinien zostać zaopatrzony w indywidualne urządzenie łącznościowe umożliwiające korzystanie z teleopieki.



## Jaki jest zakres wsparcia w ramach usług zdrowotnych?

### **Wsparcie psychologiczne i szkolenia dla opiekunów w zakresie opieki medycznej nad osobami niesamodzielnymi**

Szkolenia powinny stanowić odpowiedź na potrzeby i deficyty u opiekunów osób niesamodzielných w związku z pełnioną przez nich rolą.

Szkolenia powinny obejmować różnorodną tematykę - od podstawowej opieki nad osobą niesamodzielną (np. opieka nad osobą leżącą, zasady przemieszczania, zmiany pościeli, mycie, dobieranie materiałów chłonnych, czy udzielanie pierwszej pomocy, profilaktyka przeciwoleżynowa), po szczegółowe zagadnienia z dziedziny konkretnych chorób.

Szkolenia powinny mieć wymiar indywidualny, co m.in. oznacza, że usługi powinny być realizowane w miejscu świadczenia opieki nad osobą niesamodzielną.

Organizowanie grup wsparcia służących wymianie doświadczeń, wzajemnej pomocy oraz udzielaniu rad.

W przypadku okresowego braku możliwości sprawowania opieki lub potrzeby odpoczynku możliwe jest okresowe umieszczenie osoby niesamodzielną w zdeinstytucjonalizowanej placówce stacjonarnej.

**Działania informacyjno-edukacyjne mogą być prowadzone wyłącznie przez absolwentów kierunków medycznych oraz absolwentów kierunku zdrowie publiczne.**



## Jaki jest zakres wsparcia w ramach usług zdrowotnych?

### **Szkolenia i doradztwo w zakresie dostosowania podmiotów leczniczych do potrzeb osób niesamodzielných**

Celem wsparcia jest przygotowanie personelu podmiotów leczniczych do kompleksowej pomocy osobom niesamodzielným i ich otoczeniu.

Uczestnicy szkoleń powinni nabyć wiedzę, którą wykorzystają bezpośrednio do świadczenia usług i pracy na rzecz osób niesamodzielných. Przykładowe szkolenia: organizacja środowiskowej pomocy dla osób niesamodzielných wypisywanych z instytucjonalnej służby zdrowia, opieka paliatywna i długoterminowa w domu, komunikacja – jak rozmawiać z osobą niesamodzielną i jego rodziną, radzenie sobie ze stresem i przeciwdziałanie wypaleniu zawodowemu, wykorzystanie telemedycyny w opiece długoterminowej i paliatywnej, specjalistyczne szkolenia związane z opieką nad osobami niesamodzielnymi, itp.

Działanie to może być objęte regułami pomocy de minimis.

**Działania szkoleniowe i doradcze muszą być prowadzone wyłącznie przez absolwentów kierunków medycznych oraz absolwentów kierunku zdrowie publiczne.**





## Jakie wsparcie możesz zaplanować w projekcie – usługi społeczne?

# Usługi społeczne



## Jakie wsparcie możesz zaplanować w projekcie – usługi społeczne?

Wsparcie realizowane w ramach projektu musi przyczyniać się do deinstytucjonalizacji usług.

Świadczone usługi nie mogą być realizowane w formie opieki instytucjonalnej, czyli w placówce wieloosobowego całodobowego pobytu i opieki, w której liczba mieszkańców jest większa niż 30 osób.

Usługi muszą być świadczone w lokalnej społeczności (umożliwić osobom niezależne życie w środowisku lokalnym).



## Jakie wsparcie możesz zaplanować w projekcie – usługi społeczne?

**Usług w postaci mieszkań wspomaganych** – usługa świadczona w środowisku lokalnym w postaci:

1. mieszkania chronionego, o którym mowa w ustawie z dnia 12 marca 2004 r. o pomocy społecznej lub
2. mieszkania lub domu, przygotowującego osoby w nim przebywające do prowadzenia samodzielnego życia lub zapewniającego pomoc w prowadzeniu samodzielnego życia w formie mieszkania treningowego lub wspieranego.



## Jakie wsparcie możesz zaplanować w projekcie – usługi społeczne?

**Z zakresu wsparcia wyłączony jest typ projektu:** „Rozwój usług placówek wsparcia dziennego oraz innych alternatywnych form opieki dla dzieci powyżej 3. roku życia i młodzieży służących integracji społecznej oraz zapobieganiu patologiom”.

Wsparcie ze środków EFS miejsc świadczenia usług opiekuńczych i asystenckich nie może trwać dłużej niż 3 lata.

Co oznacza, że w projekcie nie możesz świadczyć usług opiekuńczych i asystenckich dłużej niż przez okres 3 lat.





## Jakie wsparcie możesz zaplanować w projekcie – usługi społeczne?

Pamiętaj!

Wsparcie w ramach projektu nie powoduje:


- zmniejszenia dotychczasowego finansowania usług asystenckich lub opiekuńczych przez beneficjenta / partnera oraz
- zastąpienia środkami projektu dotychczasowego finansowania przez beneficjenta/partnera usług asystenckich lub opiekuńczych.

Wsparcie dla usług społecznych (opiekuńczych, asystenckich) prowadzi każdorazowo do zwiększenia liczby miejsc świadczenia usług opiekuńczych, asystenckich oraz liczby osób objętych usługami przez danego beneficjenta w stosunku do danych z roku poprzedzającego rok rozpoczęcia realizacji projektu.

Liczba miejsc świadczenia usług opiekuńczych, asystenckich jest zwiększana wyłącznie w ramach usług świadczonych w lokalnej społeczności.

Ponadto wsparcie istniejących mieszkań wspomaganych jest możliwe wyłącznie pod warunkiem zwiększenia przez danego beneficjenta liczby miejsc świadczenia usług w postaci mieszkań wspomaganych.





## Jakie wsparcie możesz zaplanować w projekcie – usługi społeczne?

**Beneficjent w ramach projektu zapewnia trwałość miejsc świadczenia usług opiekuńczych i asystenckich przez okres odpowiadający okresowi realizacji projektu z zastrzeżeniem, że okres ten nie może być krótszy niż dwa lata.**

W przypadku wystąpienia popytu na usługę, należy być gotowym do świadczenia usługi o zbliżonym zakresie i jakości do usługi świadczonej w ramach projektu.

W przypadku braku popytu, nie ma konieczności zatrudniania kadry, jednak w przypadku wystąpienia popytu, kadra musi być zatrudniona, a tym samym usługa uruchomiona.

Aktualna informacja o liczbie miejsc oferowanych przez podmiot po projekcie w okresie trwałości musi być obowiązkowo opublikowana na stronie internetowej.





## Jaki jest zakres wsparcia w ramach usług społecznych?


### Usługi asystenckie

Odbiorcami wsparcia są osoby z niepełnosprawnościami, w tym w szczególności zaliczone do umiarkowanego lub znacznego stopnia niepełnosprawności.

Obejmują wspieranie osób z niepełnosprawnościami w wykonywaniu podstawowych czynności dnia codziennego, niezbędnych do aktywnego funkcjonowania społecznego (np. wsparcie w przemieszczaniu się po mieście m.in. do lekarza, do punktów usługowych i innych miejsc publicznych oraz asysta w tych miejscach, spędzanie czasu wolnego, w tym wsparcie podczas zajęć kulturalnych, sportowych i rekreacyjnych, tłumaczenie na język migowy), zawodowego (np. wsparcie w przemieszczaniu się po mieście do pracy, urzędów pracy, podmiotów aktywizujących zawodowo oraz asysta w tych miejscach i zajęciach), edukacyjnego (np. wsparcie w przemieszczaniu się do szkół i placówek oświatowych oraz na ich terenie, wsparcie podczas zajęć edukacyjnych i w procesie uczenia: gromadzenie materiałów, korzystanie z biblioteki).

Zakres wsparcia i wymiar godzinowy jest określony w kontrakcie trójstronnym zawartym pomiędzy osobą z niepełnosprawnością, asystentem i podmiotem organizującym wsparcie.






## Jaki jest zakres wsparcia w ramach usług społecznych?

### Usługi opiekuńcze:

1. Usługi opiekuńcze w miejscu zamieszkania oraz specjalistyczne usługi opiekuńcze
2. Sąsiedzkie usługi opiekuńcze
3. Dienne formy usług opiekuńczych:
  - Dzienny dom pomocy (do 30 osób)
  - Klub seniora







## Jaki jest zakres wsparcia w ramach usług społecznych?

### Usługi opiekuńcze w miejscu zamieszkania oraz specjalistyczne usługi opiekuńcze

Usługi opiekuńcze i specjalistyczne usługi opiekuńcze muszą być realizowane zgodnie z Rozporządzeniem Ministra Polityki Społecznej z dnia 22 września 2005 r. w sprawie specjalistycznych usług opiekuńczych.

Wsparcie dla usług opiekuńczych odbywa się poprzez tworzenie miejsc świadczenia usług opiekuńczych w formie usług świadczonych w lokalnej społeczności. Nie są tworzone nowe miejsca świadczenia usług opiekuńczych w ramach opieki instytucjonalnej, tj. w ramach placówek opiekuńczo-pobytowych ani nie są utrzymywane dotychczas istniejące miejsca świadczenia usług w ramach opieki instytucjonalnej, tj. w ramach placówek opiekuńczo-pobytowych.

Zakres wsparcia i wymiar godzinowy usług opiekuńczych jest określany indywidualnie w kontrakcie trójstronnym.





# Pytanie 2

KTO może być wnioskodawcą?



## Kto może być wnioskodawcą?

Zgodnie z zapisami Szczegółowego Opisu Osi Priorytetowych RPO WŁ na lata 2014-2020 wnioski o dofinansowanie mogą składać:

- Instytucje pomocy i integracji społecznej,
- Jednostki samorządu terytorialnego i ich jednostki organizacyjne, związki, porozumienia i stowarzyszenia JST,
- Organizacje pozarządowe i podmioty ekonomii społecznej, statutowo świadczące usługi na rzecz osób zagrożonych wykluczeniem społecznym,
- Podmioty wymienione w art. 3 ust. 3 ustawy o działalności pożytku publicznego i wolontariacie, statutowo świadczące usługi na rzecz osób zagrożonych wykluczeniem społecznym.
- **Podmioty lecznicze.**



## Kto może być wnioskodawcą?


### Pamiętaj!

Z uwagi na szczegółowe kryterium dostępu dotyczące typu beneficjenta i szczegółowe kryterium dostępu dotyczące demarkacji usług społecznych i zdrowotnych, **wnioskodawcą lub partnerem musi być zawsze podmiot wskazany w art. 4 bądź podmiot wykonujący działalność leczniczą zgodnie z art. 5 ustawy z dnia 15 kwietnia 2011 r. o działalności leczniczej.**

### Przykłady:

1. **Wnioskodawca** – podmiot leczniczy,
2. **Wnioskodawca** – podmiot leczniczy + **Partner** – podmiot nie będący podmiotem leczniczym
3. **Wnioskodawca** – podmiot nie będący podmiotem leczniczym + **Partner** – podmiot leczniczy,
4. **Wnioskodawca** – podmiot leczniczy + **Partner** – podmiot leczniczy

**Uwaga! Niemożliwa jest sytuacja, gdzie wnioskodawcą jest podmiot nie będący podmiotem leczniczym i projekt nie jest realizowany w partnerstwie z podmiotem leczniczym.**



## Kto może być wnioskodawcą?

### Podmioty lecznicze:


- podmioty wskazane w art. 4 ustawy z dnia 15 kwietnia 2011 r. o działalności leczniczej,
- podmioty wykonujące działalność leczniczą zgodnie z art. 5 ustawy z dnia 15 kwietnia 2011 r. o działalności leczniczej.



## Kto może być wnioskodawcą?

**Podmioty lecznicze** rozumiane, jako podmioty wskazane w art. 4 bądź podmioty wykonujące działalność leczniczą zgodnie z art.5 ustawy z dnia 15 kwietnia 2011 r. o działalności leczniczej tj :

1. przedsiębiorcy w rozumieniu przepisów ustawy z dnia 2 lipca 2004 r. o swobodzie działalności gospodarczej (Dz. U. z 2015, poz. 584) we wszelkich formach przewidzianych dla wykonywania działalności gospodarczej, jeżeli ustawa nie stanowi inaczej,
2. samodzielne publiczne zakłady opieki zdrowotnej,
3. jednostki budżetowe, w tym państwowe jednostki budżetowe tworzone i nadzorowane przez Ministra Obrony Narodowej, ministra właściwego do spraw wewnętrznych, Ministra Sprawiedliwości lub Szefa Agencji Bezpieczeństwa Wewnętrznego, posiadające w strukturze organizacyjnej ambulatorium, ambulatorium z izbą chorych lub lekarza, o którym mowa w art. 55 ust. 2a ustawy z dnia 27 sierpnia 2004 r. o świadczeniach opieki zdrowotnej finansowanych ze środków publicznych (Dz. U. z 2015, poz. 581),
4. instytuty badawcze, o których mowa w art. 3 ustawy z dnia 30 kwietnia 2010 r. o instytutach badawczych (Dz. U. z 2010, Nr 96, poz. 618, z późn. zm.),
5. fundacje i stowarzyszenia, których celem statutowym jest wykonywanie zadań w zakresie ochrony zdrowia i których statut dopuszcza prowadzenie działalności leczniczej,
- 5a. posiadające osobowość prawną jednostki organizacyjne stowarzyszeń, o których mowa w pkt 5,
6. osoby prawne i jednostki organizacyjne działające na podstawie przepisów o stosunku Państwa do Kościoła Katolickiego w Rzeczypospolitej Polskiej, o stosunku Państwa do innych kościołów i związków wyznaniowych oraz o gwarancjach wolności sumienia i wyznania,
7. jednostki wojskowe
  - w zakresie, w jakim wykonują działalność leczniczą,
8. lekarze prowadzący działalność leczniczą w formie:
  - jednoosobowej działalności gospodarczej jako indywidualna praktyka lekarska, indywidualna praktyka lekarska wyłącznie w miejscu wezwania, indywidualna specjalistyczna praktyka lekarska, indywidualna specjalistyczna praktyka lekarska wyłącznie w miejscu wezwania, indywidualna praktyka lekarska wyłącznie w przedsiębiorstwie podmiotu leczniczego na podstawie umowy z tym podmiotem lub indywidualna specjalistyczna praktyka lekarska wyłącznie w przedsiębiorstwie podmiotu leczniczego na podstawie umowy z tym podmiotem,
  - spółki cywilnej, spółki jawnej albo spółki partnerskiej jako grupowa praktyka lekarska,
9. pielęgniarki prowadzące działalność leczniczą w formie:
  - jednoosobowej działalności gospodarczej jako indywidualna praktyka pielęgniarki, indywidualna praktyka pielęgniarki wyłącznie w miejscu wezwania, indywidualna specjalistyczna praktyka pielęgniarki, indywidualna specjalistyczna praktyka pielęgniarki wyłącznie w miejscu wezwania, indywidualna praktyka pielęgniarki wyłącznie w przedsiębiorstwie podmiotu leczniczego na podstawie umowy z tym podmiotem lub indywidualna specjalistyczna praktyka pielęgniarki wyłącznie w przedsiębiorstwie podmiotu leczniczego na podstawie umowy z tym podmiotem,
  - spółki cywilnej, spółki jawnej albo spółki partnerskiej jako grupowa praktyka pielęgniarek.



## Kto może być wnioskodawcą?

Podmioty lecznicze muszą posiadać wpis do **Rejestru Podmiotów Wykonujących Działalność Leczniczą** przed złożeniem wniosku o dofinansowanie.

<https://rpwdl.csioz.gov.pl/>




## Kto może być wnioskodawcą?

Zgodnie z art. 100 ustawy o działalności leczniczej „Podmiot, który zamierza wykonywać działalność leczniczą jako podmiot leczniczy, składa organowi prowadzącemu rejestr, wniosek o wpis do rejestru podmiotów wykonujących działalność leczniczą”.

Organem prowadzącym rejestr jest:

- 1) wojewoda właściwy dla siedziby albo miejsca zamieszkania podmiotu leczniczego – w odniesieniu do podmiotów leczniczych,
- 2) okręgowa rada lekarska właściwa dla miejsca wykonywania praktyki zawodowej lekarza – w odniesieniu do tych praktyk, a w odniesieniu do członków wojskowej izby lekarskiej – Wojskowa Rada Lekarska,
- 3) okręgowa rada pielęgniarek i położnych właściwa dla miejsca wykonywania praktyki zawodowej przez pielęgniarkę.






## Kto może być wnioskodawcą?

**Wnioskodawca w okresie realizacji projektu musi prowadzić biuro projektu na terenie ŁOM tj. na obszarze Miasta Łódź i powiatów: brzezińskiego, łódzkiego wschodniego, pabianickiego oraz zgierskiego.**

W biurze projektu będzie udostępniona pełna dokumentacja wdrażanego projektu oraz uczestnicy będą posiadali możliwość osobistego kontaktu z kadrą projektu.



## Kto może być wnioskodawcą?

Pamiętaj by złożyć tylko 1 wniosek o dofinansowanie.

W ramach konkursu można złożyć 1 wniosek o dofinansowanie. Odnosi się to do występowania danego podmiotu w charakterze wnioskodawcy lub partnera.

### Co to oznacza?

- Jeżeli jesteś Wnioskodawcą, czyli złożyłeś wniosek o dofinansowanie to nie możesz już w innym projekcie być partnerem.

**W przypadku złożenia więcej niż jednego wniosku przez jeden podmiot występujący w charakterze wnioskodawcy lub partnera, odrzucone zostaną wszystkie wnioski.**


Oznacza to, że żaden z twoich projektów nie uzyska dofinansowania.



## Pytanie 3

Do KOGO mogę skierować wsparcie w ramach projektu?






## Kto jest uczestnikiem projektu?

Wsparcie w projekcie skierowane może być do:

- **osób niesamodzielnych;**
- **otoczenia osób niesamodzielnych** w szczególności opiekunów faktycznych oraz rodzin osób niesamodzielnych;
- **podmiotów leczniczych** w zakresie szkoleń i prowadzonego doradztwa w celu dostosowania ich do potrzeb osób niesamodzielnych;



## Kim jest osoba niesamodzielną?

**Osoba niesamodzielną** to osoba, która ze względu na wiek, stan zdrowia lub niepełnosprawność wymaga opieki lub wsparcia w związku z niemożnością samodzielnego wykonywania co najmniej jednej z podstawowych czynności dnia codziennego.

**W przypadku wsparcia osób usługami zdrowotnymi do oceny stopnia niesamodzielną stosowana jest Skala Barthel.**

**Skala Barthel** pozwala na ocenę chorego pod względem jego zapotrzebowania na opiekę innych osób. Bierze się w niej pod uwagę między innymi czynności życia codziennego takie jak: spożywanie posiłków, poruszanie się, wchodzenie i schodzenie po schodach, siadanie, ubieranie się i rozbieranie, utrzymanie higieny osobistej, korzystanie z toalety, kontrolowanie czynności fizjologicznych. Skala ta pozwala zdiagnozować, które czynności chory potrafi wykonać bez pomocy z zewnątrz, które z pomocą lub w ogóle nie potrafi wykonać.

### **Pamiętaj!**

Na etapie przystąpienia do projektu Beneficjent zobowiązany jest do zebrania od uczestników, których zamierza objąć wsparciem w postaci **usług zdrowotnych** oświadczenia, że nie korzystali oni z tego samego typu wsparcia w przypadku usług zdrowotnych innych projektach współfinansowanych z EFS w ramach RPO WŁ 2014-2020.




## Kto jest uczestnikiem projektu?

**Osoba z niepełnosprawnością** to osoba niepełnosprawna w rozumieniu ustawy z dnia 27 sierpnia o rehabilitacji zawodowej i społecznej oraz zatrudnieniu osób niepełnosprawnych (Dz. U. 2011 r. Nr 127, poz. 721, z późn. Zm.) lub osoba z zaburzeniami psychicznymi w rozumieniu ustawy z dnia 19 sierpnia 1994 r. o ochronie zdrowia psychicznego (Dz. U. 2011 r., Nr 231, poz. 1375).

**Osoba z niepełnosprawnością sprzężoną** to osoba, u której stwierdzono występowanie dwóch lub więcej niepełnosprawności.

**Otoczenie osób niesamodzielnych** to osoby spokrewnione lub niespokrewnione z osobami niesamodzielnymi wspólnie zamieszkujące i gospodarujące, a także inne osoby z najbliższego środowiska, których udział w projekcie jest niezbędny dla skutecznego wsparcia tych osób.

**Opiekun faktyczny** to osoba pełnoletnia opiekująca się osobą niesamodzielną, niebędąca opiekunem zawodowym i niepobierająca wynagrodzenia z tytułu opieki nad osobą niesamodzielną, najczęściej członek rodziny.



## Kto jest uczestnikiem projektu?

### Uczestnikami projektu mogą być:

- **osoby zamieszkałe w rozumieniu przepisów Kodeksu Cywilnego, na obszarze ŁOM, tj.: Miasto Łódź i powiaty: brzeziński, łódzki wschodni, pabianicki oraz zgierski.**
- **podmioty posiadające jednostkę organizacyjną na obszarze ŁOM, tj.: Miasto Łódź i powiaty: brzeziński, łódzki wschodni, pabianicki oraz zgierski – w przypadku podmiotów leczniczych w zakresie szkoleń i doradztwa w celu dostosowania ich do potrzeb osób niesamodzielných.**



## Kto jest uczestnikiem projektu?

**Wnioskodawca w przypadku świadczenia usług społecznych poprzez właściwą rekrutację powinien w szczególności zapewnić wsparcie:**

- osobom lub rodzinom zagrożonym ubóstwem lub wykluczeniem społecznym doświadczającym wielokrotnego wykluczenia społecznego rozumianego jako wykluczenie z powodu więcej niż jednej z przesłanek, o których mowa w Wytycznych;
- osobom z rodzin korzystających z PO PŻ;
- osobom o znacznym lub umiarkowanym stopniu niepełnosprawności;
- osobom z niepełnosprawnościami sprzężonymi, z niepełnosprawnością intelektualną oraz osobom z zaburzeniami psychicznymi.

**Pierwszeństwo przed wyżej wymienionymi mają osoby z niepełnosprawnościami i osoby niesamodzielne, których dochód nie przekracza 150% właściwego kryterium dochodowego (na osobę samotnie gospodarującą lub osobę w rodzinie), o którym mowa w ustawie z dnia 12 marca 2004 r o pomocy społecznej.**





## Kto jest uczestnikiem projektu?

**W pierwszej kolejności podejmowane działania powinny być świadczone bezpośrednio na rzecz osób niesamodzielnych.**

Działania skierowane do osób niesamodzielnych można rozszerzyć o:

- **wsparcie dla opiekunów faktycznych**
- **szkolenia podmiotów leczniczych świadczących usługi na rzecz osób niesamodzielnych.**

Wsparciem można objąć otoczenie osób niesamodzielnych, o ile jest ono niezbędne dla skutecznego wsparcia tych osób.

Planując działania zawsze obejmij wsparciem osoby niesamodzielne!



# Dziękujemy!

Oddział naboru wniosków III  
Wydział Obsługi EFS